

Rechteckbehälter aus GFK

Rechteckbehälter aus glasfaserverstärktem Kunststoff, GFK – überall dort, wo Transport- und Lagerbehälter mit besonders hoher Stabilität, geringem Gewicht und extremer Beständigkeit gegen Korrosion benötigt werden.

- ✓ Größen von 100l bis 4.500l
- ✓ verstärkter Griffband
- ✓ innen und außen glatte Oberflächen
- ✓ korrosionsbeständig, extrem leicht
- ✓ hohe Festigkeit und Stabilität
- ✓ ineinander stapelbar
- ✓ UV-beständig
- ✓ vielseitige Transportvorrichtungen, z. B. abnehmbare Fuß- und Lenkrollengestelle mit Zentrierlaschen



Unterfahrbar

Unterfahrbar mit Hubwagen und Gabelstapler (200l und 400l).



Stapelbar

Seitlich stapelbar für platzsparende Lagerung und leichte Trennung.

Stapelbar mit geschlossenem Stapeldeckel (200l und 400l).



Unsere PREMIUM-Produktlinie GFK



Aufgrund der herausragenden Werkstoffeigenschaften, die durch die Armierung des dreidimensional vernetzten Duroplastmaterials mit Glasfasern entstehen, werden aus GFK seit Jahrzehnten Produkte für hohe Beanspruchung hergestellt, von denen eine lange Lebensdauer in rauer Umgebung und gleichzeitig hohe Sicherheit erwartet wird. GFK verbindet die positiven Eigenschaften von Stahl und Kunststoff.



Technische und preisliche Änderungen vorbehalten. **Die Listenpreise sind unverbindliche Preisempfehlungen zzgl. der gesetzlichen MwSt. ab Werk.



Flachdeckel

Für jede Rechteckbehältergröße von 100l bis 4500l sind Deckel aus GFK erhältlich. Bei Großbehältern mit 4500l auch mit integriertem Verschlussdeckel mit Ø 38 cm,




glatte Oberflächen und verstärkter Griffband

Durch glatte Außenwände weniger Verschmutzung (keine Schmutzansammlungen möglich), durch glatte Behälterinnenwände rückstandsfreies Entleeren und leichte Reinigung. Durch den verstärkten Griffband gibt es keine Verformung und somit eine hohe Passgenauigkeit für den Verschluss des optionalen Deckels. Zudem garantiert er hohe Formstabilität auch bei schwereren Inhalten.



Einschraubgewinde

Einschraubgewinde und Durchschraubgewinde sowie Auslaufhähne sind als Zubehör erhältlich.



Staplertaschen

Die Staplertaschen sind flüssigkeitsdicht montiert und geeignet für Drehkranzstapler.



Lenkrollengestell

Zubehör: Lenkrollengestell mit Zentrierlaschen.



Stahlfußgestell

Zubehör: Stahlfußgestell mit Zentrierlaschen.

Technische und preisliche Änderungen vorbehalten. **Die Listenpreise sind unverbindliche Preisempfehlungen zzgl. der gesetzlichen MwSt. ab Werk.



Rechteckbehälter [PG 8]

mit Staplertaschen:

- Staplertaschen flüssigkeitsdicht montiert mit Edelstahl-Flachrundschauben
- geeignet für Drehkranzstapler, Einfahrmaße der Staplertaschen 160 x 70 mm

Großbehälter:

- Behälter (grau) aus GFK
- Verwendung als Lager-/Sammelbehälter
- chemikalienbeständig
- Aufstellung sowohl oberirdisch als auch im Erdreich
- feuerverzinkte Außenstreben für die oberirdische Aufstellung, Innenstreben aus Edelstahl für den Einbau ins Erdreich
- Innenstreben sind für Reinigungsarbeiten leicht demontierbar.



Rechteckbehälter z. B. mit Lenkrollengestell (Zubehör)



Großbehälter: Innenstreben aus Edelstahl für den Einbau ins Erdreich, Außenstreben feuerverzinkt für die oberirdische Aufstellung

Rechteckbehälter aus GFK

Inhalt l	Innenmaße cm oben (l x b x h)	Außenmaße cm oben (l x b x h)	Gewicht ca. kg	Best.-Nr.			€ o. MwSt.**	Versand s. S. 229
				grün	grau	blau		
100 Standard	80 x 50 x 28	88 x 58 x 29	5	1142	7165	7567	110,--	
200 flach Standard	115 x 55 x 36	122 x 62 x 37	8	1143	5671	7568	160,--	
200 hoch Standard	80 x 49 x 59	88 x 57 x 60	8	1144	1160	7569	165,--	
300 Standard	110 x 62 x 52	118 x 70 x 53	14	1145	1161	7570	190,--	
300 mit Staplertaschen	110 x 62 x 52	117 x 69 x 60	26	1204	7178	-	325,--	
400 Standard	111 x 71 x 59	119 x 79 x 60	17	1146	1162	7571	240,--	
400 mit Staplertaschen	111 x 71 x 59	119 x 79 x 67	30	1205	7179	-	385,--	
500 flach Standard	144 x 79 x 50	153 x 88 x 50	18	1156	7166	-	340,--	
550 Standard	118 x 83 x 62	132 x 97 x 63	19	1147	1163	7995	280,--	
550 mit Staplertaschen	118 x 83 x 62	132 x 97 x 70	34	1206	7180	-	475,--	
700 Standard	118 x 83 x 80	132 x 97 x 81	23	1148	1164	7996	415,--	
700 mit Staplertaschen	118 x 83 x 80	132 x 97 x 88	38	1207	2554	-	600,--	
1100 Standard	148 x 105 x 80	162 x 119 x 81	36	1150	1165	7997	510,--	
1100 mit Staplertaschen	148 x 105 x 80	162 x 119 x 88	57	1208	2555	-	645,--	
1500 kurz Standard	168 x 125 x 80	182 x 139 x 81	46	1151	1166	-	680,--	
1500 mit Staplertaschen	168 x 125 x 80	182 x 139 x 88	64	1209	2642	-	895,--	
2200 Standard	197 x 134 x 92	211 x 148 x 93	65	1152	1167	-	1.060,--	
2200 mit Staplertaschen	197 x 134 x 92	211 x 148 x 100	90	1210	7181	-	1.295,--	
3300 Standard	190 x 190 x 103	204 x 204 x 104	129	1153	7168	-	1.770,--	
4500 Großbehälter, oberirdisch		449 x 111 x 121	150	-	7791	-	2.410,--	
4500 Großbehälter, im Erdreich		449 x 111 x 121	130	-	7792	-	2.485,--	

passende Stahlfuß- bzw. Lenkrollengestelle siehe Seite 203.



Lagerware: Lieferzeit innerhalb von ca. 5 Arbeitstagen.

Technische und preisliche Änderungen vorbehalten. **Die Listenpreise sind unverbindliche Preisempfehlungen zzgl. der gesetzlichen MwSt. ab Werk.



Rechteckbehälter [PG 8]

Zubehör Flachdeckel

Ausführung für Größe		Außenmaße cm (l x b x h)	Gewicht ca. kg	Best.- Nr.	€ o. MwSt.**	Versand s. S. 229
  Flachdeckel für 4500l Großbehälter mit integriertem Verschlussdeckel ø 380mm	100	89 x 59 x 4	2	1168	85,--	
	200 flach	123 x 64 x 4	2,5	1169	99,--	
	200 hoch	89 x 59 x 4	2	1168	85,--	
	300	120 x 72 x 4	3,5	1170	95,--	
	400	120 x 80 x 4	4	1171	125,--	
	500 flach	154 x 89 x 4	8	6956	265,--	
	550	134 x 98 x 6	5,5	1172	125,--	
	700	134 x 98 x 6	5,5	1172	125,--	
	1100	163 x 120 x 6	6,5	1173	172,--	
	1500 kurz	183 x 140 x 6	10,5	1174	555,--	
	2200	212 x 149 x 6	15	1175	565,--	
	3300	205 x 205 x 6	23	1979	575,--	
	4500 Großbehälter	453 x 113 x 11	30	7819	615,--	

Zubehör Stahlfußgestell (auch für Streugutbehälter)

Ausführung für Größe		Gewicht ca. kg	Best.-Nr.	€ o. MwSt.**	Versand s. S. 229
 verzinktes Stahlfußgestell für sicheren Stand	100	8	7784	78,--	
	200 flach	12	7785	100,--	
	200 hoch	10	7786	90,--	
	300	12	7787	100,--	
	400	12	7788	102,--	
	550	16	7789	105,--	
	700	16	7790	105,--	
	1100*	25	7591	180,--	
	1500	42	8010	295,--	
	2200	48	8011	315,--	

* Bild: siehe Seite 144

Zubehör Lenkrollengestell (Lenkrollen = LR; auch für Streugutbehälter)

Ausführung für Größe		Gewicht ca. kg	Best.- Nr.	€ o. MwSt.**	Versand s. S. 229	
 verzinktes Lenkrollengestell für mobilen Einsatz	100	(LR ø 100 mm) PP	9	7812	193,--	
	200 flach	(LR ø 100 mm) PP	14	7813	210,--	
	200 hoch	(LR ø 100 mm) PP	9	7814	185,--	
	300	(LR ø 100 mm) PP	14	7815	205,--	
	400	(LR ø 100 mm) PP	14	7816	195,--	
	550	(LR ø 125 mm) PP	18	7817	235,--	
	700	(LR ø 125 mm) PP	18	7818	255,--	
	1100	(LR ø 150 mm) PA	25	8012	375,--	
	1500	(LR ø 200 mm) PA	42	8013	445,--	
	2200	(LR ø 250 mm) PA	48	8014	1.105,--	
		2 Lenkrollen mit zusätzl. Dreh- und Lenkstopp				

Rechteckbehälter unterfahrbar [PG 8]



Rechteckbehälter unterfahrbar
 • mit integrierten Staplertaschen,
 passend für Hubwagen und
 Gabelstapler



Stapelbar mit
 geschlossenem
 Deckel
 (Stapeldeckel
 als Zubehör)





Rechteckbehälter aus GFK, unterfahrbar

Unterfahrbar mit Hubwagen und Gabelstapler.
 (Stapeldeckel als Zubehör)

Inhalt l	Innenmaße cm oben (l x b x h)	Außenmaße cm oben (l x b x h)	Gewicht ca. kg	Best.-Nr.		€ o. MwSt.**	Versand s. S. 229
				grün	grau		
200 hoch	80 x 50 x 54	87 x 57 x 64	9,7	10582	10584	185,--	
400	112 x 72 x 50	119 x 79 x 60	15	10583	10585	260,--	

Zubehör für Rechteckbehälter unterfahrbar

Bezeichnung	für Größe	Außenmaße cm (l x b x h)	Tragfähigkeit kg	Gewicht ca. kg	Best.- Nr.	€ o. MwSt.**	Versand s. S. 229
 Stapeldeckel	200 hoch	89 x 60 x 9	200	3	10586	62,--	
	400	121 x 82 x 11	400	6,3	10587	98,--	
 Einlegeplatte	200 hoch	75 x 45 x 3	200	3	10739	31,--	
	400	107 x 67 x 3	400	5,4	10740	59,--	


Technische und preisliche Änderungen vorbehalten. **Die Listenpreise sind unverbindliche Preisempfehlungen zzgl. der gesetzlichen MwSt. ab Werk.

Rechteckbehälter [PG 8]

Zubehör für alle Rechteckbehälter

Bezeichnung	Gewinde	ohne Montage		inkl. Montage am Behälter		Versand s. s. 229
		Best.-Nr.	€ o. MwSt.**	Best.-Nr.	€ o. MwSt.**	
 Durchschraubgewinde (Messing) mit Außengewinde, 2 Kontermuttern	¾"	1393	29,--	8843	59,--	
	1"	1394	33,--	8844	68,--	
	1 ¼"	1395	42,--	8845	73,--	
	1 ½"	1396	56,--	8846	77,--	
 Einschraubgewinde (Messing, vernickelt) mit Außengewinde, lebensmittelecht	¾"	1397	48,--	8847	90,--	
	1"	1398	53,--	8848	95,--	
	1 ¼"	1399	67,--	8849	105,--	
	1 ½"	1500	74,--	8850	120,--	
 Einschraubgewinde (Kunststoff) mit Außen- und Innengewinde	AG 1" IG ½"	1515	21,--	8852	55,--	
	AG 1 ¼" IG ¾"	1516	20,--	8853	55,--	
	AG 1 ¼" IG 1"	1517	43,--	8854	76,--	
	AG 2" IG 1 ½"	1518	44,--	8855	86,--	
	AG 2 ¾" IG 2"	1519	59,--	8856	98,--	

Bezeichnung	Gewinde	Best.-Nr.	€ o. MwSt.**	Versand s. s. 229
 Auslaufhahn (Messing, vernickelt) mit beidseitigem Innengewinde	¾"	1303	25,--	
	1"	1304	28,--	
	1 ¼"	1305	38,--	
	1 ½"	1306	43,--	
	2"	1307	56,--	
 Kunststoff-Kugelhahn (PVC) mit Innengewinde	1"	6426	49,--	
	1 ½"	6428	63,--	
	2"	6429	85,--	
	3"	6430	210,--	
 Spindelhahn (Kunststoff) mit AG passend für Einschraubgewinde	½"	1314	21,--	
	¾"	1315	25,--	

Bezeichnung	Best.-Nr.	€ o. MwSt.**	Versand s. s. 229
 Reparatur-Packung mit 1 kg vorbeschleunigtem Harz, Härter, Glasfaser, Pinsel	nicht eingefärbt	1617	48,--
	grün eingefärbt	1618	48,--
Polyester-Klebepackung (1kg Klebharz, Härter)	1619	36,--	



Seitlich stapelbar für platzsparende Lagerung und leichte Trennung.

Eine CEMbox – viele Vorteile

In einer CEMbox sind Ihre Transportgüter sicher aufgehoben und vor äußeren Einflüssen geschützt. Die CEMbox – der kleine, clevere Container fürs Transportgut.



Video
CEMbox



Belastbar

Der Deckel ist doppelwandig, besonders stabil und schlagfest. Dank einer umlaufenden Dichtung bleibt der Inhalt vor Nässe und Feuchtigkeit geschützt.



Tragbar

Mit einer CEMbox haben Sie alles im Griff. Ergonomisch geformte Tragegriffe erlauben angenehmes Tragen alleine oder zu zweit.



Beladbar

Für eine leichte und komfortable Entnahme von Werkzeug auf der Pritsche eines Fahrzeugs besitzt die Variante CEMbox 7501 optional eine Seitentür.



Transportierbar

Durch ihre robuste Bauweise besitzen die CEMboxen eine enorme Tragfähigkeit von bis zu 400 kg. Integrierte Staplertaschen erleichtern den Transport (außer 1501-Box).

Technische und preisliche Änderungen vorbehalten. **Die Listenpreise sind unverbindliche Preisempfehlungen zzgl. der gesetzlichen MwSt. ab Werk.



Stapelbar

Durch Staplertaschen und Arretierungsnocken lassen sich alle Modelle leicht übereinander stapeln.



Kranbar

Spezielle Ausführungen mit Kranösen ermöglichen den flexiblen Einsatz auf der Baustelle (außer 150I- und 400I-Box).



Abschließbar

Die Abschließbarkeit sichert den Inhalt gegen unerlaubten Zugriff.



Roll- und Ziehbar

Die Trolley-Versionen der 150I CEMbox ermöglicht den mobilen Einsatz vor Ort.



Etikettierbar

Die integrierte Etikettentasche (für 150I und 400I) ermöglicht das Beschriften mit Informationen zum Inhalt.



Erweiterbar

Zubehör wie Trennwände, Einlege- und Einstellschalen, Schaumstoffeinlagen und vieles mehr ermöglichen eine individuelle Ausrüstung für jeden Einsatz.

CEMbox [PG 8]

CEMbox aus Polyethylen

- Behälter grau/orange oder gelb aus hochwertigem PE
- zum Transport und Aufbewahren von Werkzeugen und Kleinteilen
- ideale Länge, auch für Schaufeln
- optional mit Seitentür (750I-Box)
- optimale Maße für Pritschenfahrzeuge
- stapelbar, mit Arretierungsnocken
- mit Staplertaschen (außer 150I-Box)
- mit integrierten Handgriffen
- mit Deckelanschlag



CEMbox 750I anthrazit



CEMbox 750I kranbar

- mit 3 Exzenterverschlüssen (750I-Box) oder 2 Exzenterverschlüssen (150I-, 250I- und 400I-Box) aus Edelstahl
- mit Etikettentasche (150I- und 400I-Box)
- durch eine umlaufende integrierte Dichtung absolut spritzwasserdicht
- Trennwand zum Einspannen in die Nuten der CEMbox als Zubehör

- Einlegeschale für empfindliches Werkzeug (z. B. Wasserwaage) als Zubehör

CEMbox kranbar:

- verstärkte Ausführung mit Kranösen und stabilem Krangestell (250I und 750I-Box)



Krangestell mit schwenkbaren Kranösen (bei CEMbox 750I kranbar)



CEMbox 250I, gelb (weitere Sonderfarben lieferbar ab 50 Stück)

CEMbox

Bezeichnung	Inhalt l	Außenmaße cm (l x b x h)	Innenmaße cm (l x b x h)	Gewicht ca. kg	Tragfähigkeit einzeln in kg	Tragfähigkeit zweifach gestapelt in kg	Best.-Nr.	€ o. MwSt.** pro Stück	Versand s. S. 229
CEMbox 150, grau/orange	150	80 x 60 x 53	66 x 45 x 38	14	100	100	10330	190,--	
CEMbox 150, gelb	150	80 x 60 x 53	66 x 45 x 38	14	100	100	10132	215,--	
CEMbox Trolley 150, grau/orange	150	80 x 60 x 53	66 x 45 x 38	15	100	100	10331	245,--	
CEMbox Trolley 150, gelb	150	80 x 60 x 53	66 x 45 x 38	15	100	100	10133	265,--	
CEMbox 250, grau/orange	250	120 x 60 x 54	107 x 45 x 38	18	200	100	10332	235,--	
CEMbox 250, gelb	250	120 x 60 x 54	107 x 45 x 38	18	200	100	8615	255,--	
CEMbox 250, kranbar, grau/orange	250	124 x 60 x 57	107 x 45 x 38	33	100	100	10333	420,--	
CEMbox 400, grau/orange	400	120 x 79 x 75	107 x 65 x 58	30	250	150	10334	425,--	
CEMbox 750, anthrazit	750	170 x 84 x 80	156 x 70 x 63	42	400	200	8490	565,--	
CEMbox 750, grau/orange	750	170 x 84 x 80	156 x 70 x 63	42	400	200	10335	555,--	
CEMbox 750, grau/orange, mit Seitentür 50 x 45 cm (b x h)	750	170 x 84 x 80	154 x 70 x 63	43	400	200	10336	675,--	
CEMbox 750, kranbar, grau/orange	750	170 x 86 x 80	156 x 70 x 63	75	200	200	10337	965,--	
CEMbox 750, kranbar, grau/orange, mit Seitentür	750	170 x 86 x 80	154 x 70 x 63	76	200	200	10338	1.070,--	

Ab 50 Stück in weiteren Farben lieferbar.













Staffelpreise	Bezeichnung	Best.-Nr.	Rabatt 3 %		Rabatt 5 %		Rabatt 8 %	
			Menge	Stückpreis € o. MwSt.**	Menge	Stückpreis € o. MwSt.**	Menge	Stückpreis € o. MwSt.**
	CEMbox Trolley 150, grau/orange	10331	3	237,--	6	232,--	12	225,--
	CEMbox 250, grau/orange	10332	3	227,--	6	223,--	12	216,--
	CEMbox 400, grau/orange	10334	3	412,--	6	403,--	12	391,--
	CEMbox 750, grau/orange	10335	3	538,--	6	527,--	12	510,--

Lagerware: Lieferzeit innerhalb von ca. 5 Arbeitstagen.















Technische und preisliche Änderungen vorbehalten. **Die Listenpreise sind unverbindliche Preisempfehlungen zzgl. der gesetzlichen MwSt. ab Werk.

CEMbox [PG 8]

Zubehör für CEMbox 150l und 250l

Bezeichnung	CEMbox 150 l			CEMbox 250 l			Versand s. S. 229
	Maße cm (l x b x h)	Best.- Nr.	€ o. MwSt.**	Maße cm (l x b x h)	Best.- Nr.	€ o. MwSt.**	
 Einlegeschale lang, PE	73 x 15 x 6	8955	25,--	113 x 15 x 6	8170	30,--	
 Trennwand	54 x 37	8956	17,--	54 x 38	8171	20,--	
 Einstellschale stapelbar	43 x 28 x 19	10016	30,--	43 x 28 x 19	10016	30,--	
 Pritschenbefestigung	-	8666	75,--	-	8666	75,--	
 Schaumstoffeinlage aus PUR-Würfelschaum, Würfelgröße: 22x22x50mm	66 x 48 x 40	10048	66,--	-	-	-	
 Antirutschmatte, öl- und witterungsbeständig	60 x 80	10166	26,--	80 x 120	10167	38,--	

Zubehör für CEMbox 400l und 750l

Bezeichnung	CEMbox 400 l			CEMbox 750 l			Versand s. S. 229
	Maße cm (l x b x h)	Best.- Nr.	€ o. MwSt.**	Maße cm (l x b x h)	Best.- Nr.	€ o. MwSt.**	
 Einlegeschale lang, PE	113 x 15 x 6	8170	30,--	160 x 15 x 6	8492	41,--	
 Einlegeschale Metall	-	-	-	67 x 74 x 17	8688	138,--	
 Gummiriefenmatte für Einlegeschale Metall	-	-	-	66 x 73	8689	39,--	
 Trennwand	73 x 40	8957	30,--	76 x 60	8493	38,--	
 Pritschenbefestigung	-	10111	60,--	-	8494	70,--	
 Antirutschmatte, öl- und witterungsbeständig	80 x 120	10167	38,--	80 x 180	10166 + 10167	26,-- + 38,--	
 Lenkrollenpaket, bestehend aus 4 Vollgummi-Lenkrollen (Ø 125mm) mit Dreh- und Lenkstop sowie Anbauszubehör	-	10250	165,--	-	10251	193,--	

Fahrzeugbox [PG 8]

- Behälter grau aus Polyethylen (PE)
- zum sicheren Transport und Aufbewahren von Werkzeugen und Baumaterial
- abschließbar
- ineinander stapelbar
- handelbar mit Stapler oder Krangabel
- Einsatzmöglichkeit: Bauwirtschaft, Landschaftsbau und Handwerk



leichtes Auf- und Abladen durch Ausformungen für Staplergabeln




Hochstellschere für Deckel



Deckel abschließbar



Pritschenbefestigung (Verstärkung)



Pritschenbefestigung



sichere Aufbewahrung von Werkzeug und Baumaterial

Fahrzeugbox

Beschreibung / Inhalt l	Maße in cm (l x b x h)	Gewicht ca. kg	Best.-Nr.	€ o. MwSt.**	Versand s. S. 229
Fahrzeugbox 750	184 x 74 x 94	40	7841	565,-	

Zubehör für Fahrzeugbox

Bezeichnung	Best.-Nr.	€ o. MwSt.**	Versand s. S. 229
Pritschenbefestigung mit Verstärkung	7883	49,-	

Allzweckbox [PG 8]

- Behälter und Deckel aus glasfaserverstärktem Kunststoff, GFK
- absolut witterungsbeständig und langlebig
- abschließbar
- ideal geeignet für die Lagerung von Werkzeug und Kleinteilen
- unterfahrbar (mit integrierten Staplertaschen) passend für Hubwagen und Gabelstapler
- stapelbar mit geschlossenem Deckel
- Deckel mit Gasdruckfedern
- innen ebener Boden durch Einlegeplatte



ebener Boden durch Einlegeplatte

Allzweckbox

Beschreibung	Inhalt l	Außenmaße cm (l x b x h)	Innenmaße cm (l x b x h)	Gewicht ca. kg	Best.-Nr.	€ o. MwSt.**	Versand s. S. 229
Allzweckbox 200	200	89 x 60 x 69	75 x 45 x 51	16	10737	310,-	
Allzweckbox 400	400	121 x 82 x 68	107 x 67 x 47	27	10738	445,-	

Zubehör für Allzweckbox

Beschreibung	Best.-Nr.	€ o. MwSt.**	Versand s. S. 229
Vorhängeschloss, verzinkt	1490	15,-	

Technische und preisliche Änderungen vorbehalten. **Die Listenpreise sind unverbindliche Preisempfehlungen zzgl. der gesetzlichen MwSt. ab Werk.

Stahl-Werkzeugbox [PG 8]

- Behälter aus Stahlblech 1,5 mm, pulverbeschichtet, grau, RAL 7004
- zum Transport und Aufbewahren von Werkzeug und Kleinteilen
- optimale Maße für Pick-Ups und Pritschenfahrzeuge
- ideale Länge, auch für Schaufeln (Stahl-Werkzeugbox 800 l)
- mit stabilen Handgriffen
- spritzwasserdicht
- abschließbar, mit zwei Sicherheits-schlössern
- Lieferung in vormontierten Baugruppen



Stahl-Werkzeugbox 800 l



Stahl-Werkzeugbox 500 l



Stahl-Werkzeugbox 300 l



Lieferung in vormontierten Baugruppen



Sicherheitsschloss



stabiler Handgriff

Stahl-Werkzeugbox

Bezeichnung/Inhalt	Außenmaße cm (lxbxh)	Innenmaße cm (lxbxh)	Gewicht ca. kg	Tragfähigkeit in kg	Best.-Nr.	€ o. MwSt.**	Versand s. S. 229
Stahl-Werkzeugbox 300 l	110 x 61 x 70	102 x 53 x 62	60	300	10724	375,-	
Stahl-Werkzeugbox 500 l	110 x 80 x 80	102 x 72 x 72	70	500	10725	445,-	
Stahl-Werkzeugbox 800 l	170 x 80 x 80	162 x 72 x 72	80	500	10726	625,-	

Technische und preisliche Änderungen vorbehalten. **Die Listenpreise sind unverbindliche Preisempfehlungen zzgl. der gesetzlichen MwSt. ab Werk.

Logistikbox [PG 8]

- optimales Lager- und Transportsystem
- PE-Kunststoff hoher Dichte
- weitestgehend säurebeständig,
- stapelbar und transportsicher
- lebensmittelecht

Lebensmittelechte Ausführung:

Behälter mit Lebensmittelzeichen nach der Verordnung (EU) Nr. 10/2011



Logistikbox 300 I



Logistikbox 525 I



Logistikbox 610 I

Logistikbox

Beschreibung / Inhalt I	Außenmaße cm (l x b x h)	Tragfähigkeit einzeln in kg	max. Anzahl Boxen gestapelt	Tragfähigkeit gesamt gestapelt in kg	Gewicht ca. kg	Best.-Nr.	€ o. MwSt.**	Versand s. S. 229
Logistikbox 300, mit 4 Füßen	100 x 63,5 x 64,5	150	5	750	14,3	10158	144,--	
Logistikbox 525, mit 2 Kufen	120 x 80 x 80	350	8	2800	32	8613	193,--	
Logistikbox 610, mit 3 Kufen	120 x 100 x 76	450	8	3600	41	8085	228,--	

Zubehör für Logistikbox

Bezeichnung	Außenmaße cm (l x b x h)	Gewicht ca. kg	Best.-Nr.	€ o. MwSt.**	Versand s. S. 229
Deckel für Box 300	103 x 65 x 7,5	5	10159	60,--	
Deckel für Box 525	121,5 x 81,5 x 6	6	8614	80,--	
Deckel für Box 610	121,5 x 101,5 x 6	7	8086	81,--	

Go-Box [PG 8]

- für Streugut, Sand, Bindemittel, etc.
- für den Gebrauch und die Lagerung innen und außen
- robuste Gummirädern
- abgewinkelter Deckel für Wasserablauf
- benutzerfreundlicher, ergonomischer Handgriff – Seitenteile zum Schieben und Mittelteil zum Ziehen
- 75l Ladekapazität
- Deckel arretiert in der Senkrechten zum Be-/Entladen
- leichte Handhabung durch clevere Ausbalancierung
- reinigungsfreundlich und aufeinander stellbar für rentablen Transport
- Gummidichtung und Verschlussbügel für optimale Witterungsbeständigkeit (mit Vorhängeschloss abschließbar, nicht im Lieferumfang, siehe S. 219)
- aus chemikalienbetändigem PE – 100% recycelbar
- gute Schlagfestigkeit bis -40°C




Go-Box 75

Beschreibung / Inhalt I	Maße in cm (h x b x t)	Gewicht ca. kg	Best.-Nr.	€ o. MwSt.**	Versand s. S. 229
Go-Box 75	107 x 59 x 43,5	11	10156	175,--	

Technische und preisliche Änderungen vorbehalten. **Die Listenpreise sind unverbindliche Preisempfehlungen zzgl. der gesetzlichen MwSt. ab Werk.

PE-Stiefelreiniger [PG 8]

- aus hochwertigem alterungsbeständigem Polyethylen
- ausgestattet mit drei festen und einer beweglichen Bürste
- Wasseranschluss 1/2"
- Leitungen aus Edelstahl
- mit integrierter Sammelwanne zum Sammeln und Ableiten des ablaufenden Schmutzwassers
- mit integrierten Haltegriffen


 Zubehör:
Abstreifrost für
Grobschmutz

 Sammelwanne zum
Sammeln und Ableiten
des Schmutzwassers

Beschreibung	Maße cm (l x b x h)	Gewicht ca. kg	Best.-Nr.	€ o. MwSt.**	Versand s. S. 229
Stiefelreiniger aus PE	52 x 47 x 90	15	10101	345,--	
Zubehör Abstreifrost für Grobschmutz	43 x 60 x 14,5	5,2	10741	56,--	

Stiefelreiniger ECO [PG 8]

- Rahmen aus Edelstahl
- ausgestattet mit drei festen Bürsten
- Wasseranschluss 1/2" (Gardena)
- Leitungen aus Edelstahl
- mit Haltebügel


 Zubehör:
Abstreifrost für
Grobschmutz

 Stiefelreiniger
ECO


Beschreibung	Maße cm (l x b x h)	Gewicht ca. kg	Best.-Nr.	€ o. MwSt.**	Versand s. S. 229
Stiefelreiniger ECO	33 x 33 x 82	5,6	10588	155,--	
Zubehör Abstreifrost für Grobschmutz	28 x 40 x 4	1,1	10589	52,--	

Spülwannen [PG 8]

- aus hochbeständigem GFK
- schlag- und kratzfest, sowie beständig gegen hohe Temperaturen
- Auslauf mit Verschlussstopfen
- mit Ablaufanschluss 1 1/4"



Spülwanne 75

Spülwanne 100

Beschreibung / Inhalt l	Maße cm (l x b x h)	Best.-Nr.	€ o. MwSt.**	Versand s. S. 229
Spülwanne 75	80 x 55 x 30	1086	95,--	
Spülwanne 100	105 x 55 x 30	1087	105,--	

Zubehör für Spülwanne

Beschreibung	Maße cm (l x b x h)	Best.-Nr.	€ o. MwSt.**	Versand s. S. 229
Wandkonsole, verzinkt, 46 cm breit		1088	80,--	
Bodengestell aus verzinktem Stahlrohr	für Spülwanne 75l	1089	62,--	
	für Spülwanne 100l	1090	65,--	
Abflussschlauch aus Kunststoff mit Verschraubung		1091	20,--	

Technische und preisliche Änderungen vorbehalten. **Die Listenpreise sind unverbindliche Preisempfehlungen zzgl. der gesetzlichen MwSt. ab Werk.