

FLEXA



A0

STANDARD



A44

PERFO



A152

NC



B0

WERKBÄNKE

WORK



● *Breite Arbeitsplatten-
auswahl*

● *Elektrische - und
pneumatische Anlage*

● *Vielseitig*

● *Breite Zubehörauzwahl*

C0

WORK



CO

COMBI



DO

SYSTEM



EO

STORAGE




FO






Für platten siehe
Katalog Nr. 300
Werkbänke




EN 438

MULTIPLEXPLATTE MIT BELAG AUS GRAUEM LAMINAT UND MASSIVHOLZKANTEN
Die Fläche besteht aus einer Multiplexplatte, auf die ein hellgraues Laminatblatt in matter Ausführung geleimt wird. Die Kanten sind aus Buche angefertigt.




EN 438

MULTIPLEXPLATTE MIT BELAG AUS GRAUEM LAMINAT UND LAMINATKANTEN
Die Laminatfläche besteht aus einer Multiplexplatte, auf die ein hellgraues Laminatblatt in matter Ausführung geleimt wird. Auch die Kanten sind aus Laminat angefertigt.




EN 438

MULTIPLEXPLATTE MIT BELAG AUS GRÜNEM LAMINAT UND MASSIVHOLZKANTEN
Die Fläche besteht aus einer Multiplexplatte, auf die ein hellgrünes Laminatblatt in matter Ausführung geleimt wird. Die Kanten sind aus Buche angefertigt.




EN 438

MULTIPLEXPLATTE MIT BELAG AUS GRÜNEM LAMINAT UND LAMINATKANTEN
Die Laminatfläche besteht aus einer Multiplexplatte, auf die ein hellgrünes Laminatblatt in matter Ausführung geleimt wird. Auch die Kanten sind aus Laminat angefertigt.




EN 438

MULTIPLEXPLATTE MIT BELAG AUS BLAUEM LAMINAT UND MASSIVHOLZKANTEN
Die Fläche besteht aus einer Multiplexplatte, auf die ein hellblaues Laminatblatt in matter Ausführung geleimt wird. Die Kanten sind aus Buche angefertigt.




EN 438

MULTIPLEXPLATTE MIT BELAG AUS BLAUEM LAMINAT UND LAMINATKANTEN
Die Laminatfläche besteht aus einer Multiplexplatte, auf die ein hellblaues Laminatblatt in matter Ausführung geleimt wird. Auch die Kanten sind aus Laminat angefertigt.



URPHENPLATTE


Die Urphenplatte besteht aus einer Innenschicht aus gepresstem Spanholz, auf der eine obere und untere Schicht aus grünem, synthetischem Spezialmaterial angebracht wird. Die polierte und imprägnierte Platte bildet eine Oberfläche, die gegen die Auswirkungen von Ölen und Fetten beständig ist. Anfertigung mit Buchenholzkante an den vier Seiten.



MULTIPLEXPLATTE MIT ABDECKUNG AUS ELEKTROVERZINKTEM STAHL

Die Fläche besteht aus einer Multiplexplatte mit einem 2 mm dicken Zinkstahlbelag. Durch diesen Belag wird die Platte reibungsfest und öl- und fettbeständig.

Multiplexplatte



MULTIPLIXPLATTE


Die Multiplexplatten bestehen aus mehreren Schichten Buchenholz, die geschliffen, verleimt und zusammengepresst werden. Sie bilden auf diese Weise eine unverformbare Fläche, die Lasten und Abnutzung widersteht.

Platten- abmessungen mm	Art. Nr.	Art. Nr.	Art. Nr.
	\downarrow mm 30	\downarrow mm 40	\downarrow mm 50
1024x750	-	F BI A214 00 00	-
1024x800	-	-	F BI A514 00 00
1300x750	-	F BI A228 00 00	F BI A428 00 00
1300x800	-	F BI A328 00 00	F BI A528 00 00
1500x750	-	F BI A242 00 00	F BI A442 00 00
1500x800	*F BI A142 00 00	F BI A342 00 00	F BI A542 00 00
2000x750	-	F BI A270 00 00	F BI A470 00 00
2000x800	*F BI A170 00 00	F BI A370 00 00	F BI A570 00 00
2500x750	-	F BI A284 00 00	F BI A484 00 00
2500x800	-	F BI A384 00 00	F BI A584 00 00
3000x750	-	**F BI A298 00 00	*F BI A498 00 00
3000x800	-	**F BI A398 00 00	*F BI A598 00 00

**Passend nur für F BR Systemwerkbanke

*Nicht passend fuer F CA- F CC Mobile Werkbanke

Vollbuchenplatte mit 3 kreuzverleimten Schichten




VOLLBUCHENPLATTE MIT 3 KREUZVERLEIMTEN SCHICHTEN

Die Platten bestehen aus drei Schichten Buchenholz, die untereinander kreuzverleimt werden und eine glatte Oberfläche bilden, die mit antiseptischem Material behandelt wird. Die Leisten, aus denen die drei Schichten bestehen, sind untereinander gefräst verzahnt, was eine bessere Haltefähigkeit gewährleistet.

Platten- abmessungen mm	Art. Nr.	Art. Nr.	Art. Nr.
	\downarrow mm 30	\downarrow mm 40	\downarrow mm 50
1024x750	-	-	-
1024x800	-	-	-
1300x750	-	-	F BK A428 00 00
1300x800	-	-	F BK A528 00 00
1500x750	-	-	F BK A442 00 00
1500x800	-	-	F BK A542 00 00
2000x750	-	-	F BK A470 00 00
2000x800	-	-	F BK A570 00 00
2500x750	-	-	F BK A484 00 00
2500x800	-	-	F BK A584 00 00
3000x750	-	-	F BK A498 00 00
3000x800	-	-	F BK A598 00 00

NEU

Elektroverzinkte Stahlplatte mit ölfestem Gummibelag




ELEKTROVERZINKTE STAHLPLATTE MIT ÖLFESTEM GUMMIBELAG

Die Gummistärke beträgt zwischen 1.2 und 1.5 mm. Die elektroverzinkte Stahlplatte mit Gummibelag, die vorne und hinten L-förmig ist, kann auch gesondert geliefert und sehr einfach ohne Schrauben angebracht werden.

Platten- abmessungen mm	Art. Nr.	Art. Nr.	Art. Nr.
	\downarrow mm 33	\downarrow mm 43	\downarrow mm 53
1024x750	-	F BL 2630 00 07	-
1024x800	-	-	F BL 2835 00 07
1300x750	-	F BL 2645 00 07	F BL 2845 00 07
1300x800	-	F BL 2650 00 07	F BL 2850 00 07
1500x750	-	F BL 2660 00 07	F BL 2860 00 07
1500x800	F BL 2465 00 07	F BL 2665 00 07	F BL 2865 00 07
2000x750	-	F BL 2690 00 07	F BL 2890 00 07
2000x800	F BL 2495 00 07	F BL 2695 00 07	F BL 2895 00 07
2500x750	-	F BL 2705 00 07	F BL 2905 00 07
2500x800	-	F BL 2710 00 07	F BL 2910 00 07
3000x750	-	F BL 2720 00 07	F BL 2920 00 07
3000x800	-	F BL 2725 00 07	F BL 2925 00 07



Plattentiefe 800 mm



grau Ral 7000	grün Ral 6011
F 01	F 02
blau Ral 5012	grau Ral 7035
F 04	F 08



Art. Nr.	Plattentyp	mm	Kg
F BI A528 01 04	Multiplex	50	1500 Kg
F BI A328 01 04	Multiplex	40	1200 Kg
F BK A528 01 04	3 kreuzverleimte Schichten	50	1500 Kg
F BH A328 01 04	Graues Laminat mit Massivholzkante	40	1200 Kg
F BH B328 01 04	Graues Laminat	40	1200 Kg

Unterer Ablageboden, Art. Nr. F BI 1135 00 00 Tragkraft Kg 130



Art. Nr.	Plattentyp	mm	Kg
F BI A528 04 04	Multiplex	50	1500 Kg
F BI A328 04 04	Multiplex	40	1200 Kg
F BK A528 04 04	3 kreuzverleimte Schichten	50	1500 Kg
F BH A328 04 04	Graues Laminat mit Massivholzkante	40	1200 Kg
F BH B328 04 04	Graues Laminat	40	1200 Kg

Unterer Ablageboden, Art. Nr. F BI 1135 00 00 Tragkraft Kg 130



Art. Nr.	Plattentyp	mm	Kg
F BI A528 10 04	Multiplex	50	1500 Kg
F BI A328 10 04	Multiplex	40	1200 Kg
F BK A528 10 04	3 kreuzverleimte Schichten	50	1500 Kg
F BH A328 10 04	Graues Laminat mit Massivholzkante	40	1200 Kg
F BH B328 10 04	Graues Laminat	40	1200 Kg

Unterer Ablageboden, Art. Nr. F BI 1135 00 00 Tragkraft Kg 130



Art. Nr.	Plattentyp	mm	Kg
F BI A528 13 04	Multiplex	50	1500 Kg
F BI A328 13 04	Multiplex	40	1500 Kg
F BK A528 13 04	3 kreuzverleimte Schichten	50	1500 Kg
F BH A328 13 04	Graues Laminat mit Massivholzkante	40	1500 Kg
F BH B328 13 04	Graues Laminat	40	1500 Kg

Unterer Ablageboden, Art. Nr. F BI 0575 01 01 Tragkraft Kg 180



Art. Nr.	Plattentyp	mm	Kg
F BI A528 16 04	Multiplex	50	1500 Kg
F BI A328 16 04	Multiplex	40	1500 Kg
F BK A528 16 04	3 kreuzverleimte Schichten	50	1500 Kg
F BH A328 16 04	Graues Laminat mit Massivholzkante	40	1500 Kg
F BH B328 16 04	Graues Laminat	40	1500 Kg

Unterer Ablageboden, Art. Nr. F BI 0575 01 01 Tragkraft Kg 180


WORK13-75 B=1300 mm Werkbänke T=750 mm

27x36 Eh

Plattentiefe 750 mm



Art. Nr. F BI A528 S1 04
Werkbank Abm.1300x800x850/2120 mm H Ral 5012.
Ohne Werkzeug und Stuhl.



grau Ral 7000	grün Ral 6011
F 01	F 02
blau Ral 5012	grau Ral 7035
F 04	F 08



Art. Nr.	Plattentyp	↓ mm	⚠
F BI A428 01 04	Multiplex	50	1500 Kg
F BI A228 01 04	Multiplex	40	1200 Kg
F BK A428 01 04	3 kreuzverleimte Schichten	50	1500 Kg
F BH A228 01 04	Graues Laminat mit Massivholzkante	40	1200 Kg
F BH B228 01 04	Graues Laminat	40	1200 Kg

Unterer Ablageboden, Art. Nr. F BI 1135 00 00 Tragkraft Kg 130



Art. Nr.	Plattentyp	↓ mm	⚠
F BI A428 04 04	Multiplex	50	1500 Kg
F BI A228 04 04	Multiplex	40	1200 Kg
F BK A428 04 04	3 kreuzverleimte Schichten	50	1500 Kg
F BH A228 04 04	Graues Laminat mit Massivholzkante	40	1200 Kg
F BH B228 04 04	Graues Laminat	40	1200 Kg

Unterer Ablageboden, Art. Nr. F BI 1135 00 00 Tragkraft Kg 130



Art. Nr.	Plattentyp	↓ mm	⚠
F BI A428 10 04	Multiplex	50	1500 Kg
F BI A228 10 04	Multiplex	40	1200 Kg
F BK A428 10 04	3 kreuzverleimte Schichten	50	1500 Kg
F BH A228 10 04	Graues Laminat mit Massivholzkante	40	1200 Kg
F BH B228 10 04	Graues Laminat	40	1200 Kg

Unterer Ablageboden, Art. Nr. F BI 1135 00 00 Tragkraft Kg 130



Art. Nr.	Plattentyp	↓ mm	⚠
F BI A428 13 04	Multiplex	50	1500 Kg
F BI A228 13 04	Multiplex	40	1500 Kg
F BK A428 13 04	3 kreuzverleimte Schichten	50	1500 Kg
F BH A228 13 04	Graues Laminat mit Massivholzkante	40	1500 Kg
F BH B228 13 04	Graues Laminat	40	1500 Kg

Unterer Ablageboden, Art. Nr. F BI 0575 01 01 Tragkraft Kg 180

PE = Auszugboden




Art. Nr.	Plattentyp	↓ mm	⚠
F BI A428 16 04	Multiplex	50	1500 Kg
F BI A228 16 04	Multiplex	40	1500 Kg
F BK A428 16 04	3 kreuzverleimte Schichten	50	1500 Kg
F BH A228 16 04	Graues Laminat mit Massivholzkante	40	1500 Kg
F BH B228 16 04	Graues Laminat	40	1500 Kg

Unterer Ablageboden, Art. Nr. F BI 0575 01 01 Tragkraft Kg 180



Plattentiefe 800 mm



grau Ral 7000	grün Ral 6011
F 01	F 02
blau Ral 5012	grau Ral 7035
F 04	F 08



Art. Nr.	Plattentyp	↓ mm	⚠
F BI A542 01 04	Multiplex	50	1000 Kg
F BI A342 01 04	Multiplex	40	800 Kg
F BK A542 01 04	3 kreuzverleimte Schichten	50	1000 Kg
F BH A342 01 04	Graues Laminat mit Massivholzkante	40	800 Kg
F BH B342 01 04	Graues Laminat	40	800 Kg

Unterer Ablageboden, Art. Nr. F BI 1340 00 00 Tragkraft Kg 130



Art. Nr.	Plattentyp	↓ mm	⚠
F BI A542 04 04	Multiplex	50	1000 Kg
F BI A342 04 04	Multiplex	40	800 Kg
F BK A542 04 04	3 kreuzverleimte Schichten	50	1000 Kg
F BH A342 04 04	Graues Laminat mit Massivholzkante	40	800 Kg
F BH B342 04 04	Graues Laminat	40	800 Kg

Unterer Ablageboden, Art. Nr. F BI 1340 00 00 Tragkraft Kg 130



Art. Nr.	Plattentyp	↓ mm	⚠
F BI A542 10 04	Multiplex	50	1000 Kg
F BI A342 10 04	Multiplex	40	800 Kg
F BK A542 10 04	3 kreuzverleimte Schichten	50	1000 Kg
F BH A342 10 04	Graues Laminat mit Massivholzkante	40	800 Kg
F BH B342 10 04	Graues Laminat	40	800 Kg

Unterer Ablageboden, Art. Nr. F BI 1340 00 00 Tragkraft Kg 130



Art. Nr.	Plattentyp	↓ mm	⚠
F BI A542 16 04	Multiplex	50	1500 Kg
F BI A342 16 04	Multiplex	40	1500 Kg
F BK A542 16 04	3 kreuzverleimte Schichten	50	1500 Kg
F BH A342 16 04	Graues Laminat mit Massivholzkante	40	1500 Kg
F BH B342 16 04	Graues Laminat	40	1500 Kg

Unterer Ablageboden, Art. Nr. F BI 0773 01 01 Tragkraft Kg 180



Art. Nr.	Plattentyp	↓ mm	⚠
F BI A542 34 04	Multiplex	50	1500 Kg
F BI A342 34 04	Multiplex	40	1500 Kg
F BK A542 34 04	3 kreuzverleimte Schichten	50	1500 Kg
F BH A342 34 04	Graues Laminat mit Massivholzkante	40	1500 Kg
F BH B342 34 04	Graues Laminat	40	1500 Kg

Unterer Ablageboden, Art. Nr. F BI 0773 01 01 Tragkraft Kg 180


WORK15-75 B=1500 mm Werkbänke T=750 mm

27x36 Eh

Plattentiefe 750 mm



Art. Nr. F BH A342 S1 04
Werkbank Abm.1500x800x840/2110 mm H
Ral 5012. Ohne Werkzeug, Satz für die
Einteilung der Schubladen und Stuhl.



Einteilungs-
material siehe
Seite A57

grau Ral 7000	grün Ral 6011
F 01	F 02
blau Ral 5012	grau Ral 7035
F 04	F 08



Art. Nr.	Plattentyp	↓ mm	⚠
F BI A442 01 04	Multiplex	50	1000 Kg
F BI A242 01 04	Multiplex	40	800 Kg
F BK A442 01 04	3 kreuzverleimte Schichten	50	1000 Kg
F BH A242 01 04	Graues Laminat mit Massivholzkante	40	800 Kg
F BH B242 01 04	Graues Laminat	40	800 Kg

Unterer Ablageboden, Art. Nr. F BI 1340 00 00 Tragkraft Kg 130



Art. Nr.	Plattentyp	↓ mm	⚠
F BI A442 04 04	Multiplex	50	1000 Kg
F BI A242 04 04	Multiplex	40	800 Kg
F BK A442 04 04	3 kreuzverleimte Schichten	50	1000 Kg
F BH A242 04 04	Graues Laminat mit Massivholzkante	40	800 Kg
F BH B242 04 04	Graues Laminat	40	800 Kg

Unterer Ablageboden, Art. Nr. F BI 1340 00 00 Tragkraft Kg 130



Art. Nr.	Plattentyp	↓ mm	⚠
F BI A442 10 04	Multiplex	50	1000 Kg
F BI A242 10 04	Multiplex	40	800 Kg
F BK A442 10 04	3 kreuzverleimte Schichten	50	1000 Kg
F BH A242 10 04	Graues Laminat mit Massivholzkante	40	800 Kg
F BH B242 10 04	Graues Laminat	40	800 Kg

Unterer Ablageboden, Art. Nr. F BI 1340 00 00 Tragkraft Kg 130



Art. Nr.	Plattentyp	↓ mm	⚠
F BI A442 16 04	Multiplex	50	1500 Kg
F BI A242 16 04	Multiplex	40	1500 Kg
F BK A442 16 04	3 kreuzverleimte Schichten	50	1500 Kg
F BH A242 16 04	Graues Laminat mit Massivholzkante	40	1500 Kg
F BH B242 16 04	Graues Laminat	40	1500 Kg

Unterer Ablageboden, Art. Nr. F BI 0773 01 01 Tragkraft Kg 180

PE = Auszugboden




Art. Nr.	Plattentyp	↓ mm	⚠
F BI A442 34 04	Multiplex	50	1500 Kg
F BI A242 34 04	Multiplex	40	1500 Kg
F BK A442 34 04	3 kreuzverleimte Schichten	50	1500 Kg
F BH A242 34 04	Graues Laminat mit Massivholzkante	40	1500 Kg
F BH B242 34 04	Graues Laminat	40	1500 Kg

Unterer Ablageboden, Art. Nr. F BI 0773 01 01 Tragkraft Kg 180



Plattentiefe 800 mm



grau Ral 7000	grün Ral 6011
F 01	F 02
blau Ral 5012	grau Ral 7035
F 04	F 08



Art. Nr.	Plattentyp	↓ mm	⚠
F BI A570 01 04	Multiplex	50	700 Kg
F BI A370 01 04	Multiplex	40	500 Kg
F BK A570 01 04	3 kreuzverleimte Schichten	50	700 Kg
F BH A370 01 04	Graues Laminat mit Massivholzkante	40	500 Kg
F BH B370 01 04	Graues Laminat	40	500 Kg

Unterer Ablageboden, Art. Nr. F BI 1840 00 00 Tragkraft Kg 85



Art. Nr.	Plattentyp	↓ mm	⚠
F BI A570 04 04	Multiplex	50	700 Kg
F BI A370 04 04	Multiplex	40	500 Kg
F BK A570 04 04	3 kreuzverleimte Schichten	50	700 Kg
F BH A370 04 04	Graues Laminat mit Massivholzkante	40	500 Kg
F BH B370 04 04	Graues Laminat	40	500 Kg

Unterer Ablageboden, Art. Nr. F BI 1840 00 00 Tragkraft Kg 85



Art. Nr.	Plattentyp	↓ mm	⚠
F BI A570 10 04	Multiplex	50	700 Kg
F BI A370 10 04	Multiplex	40	500 Kg
F BK A570 10 04	3 kreuzverleimte Schichten	50	700 Kg
F BH A370 10 04	Graues Laminat mit Massivholzkante	40	500 Kg
F BH B370 10 04	Graues Laminat	40	500 Kg

Unterer Ablageboden, Art. Nr. F BI 1840 00 00 Tragkraft Kg 85



Art. Nr.	Plattentyp	↓ mm	⚠
F BI A570 16 04	Multiplex	50	1000 Kg
F BI A370 16 04	Multiplex	40	800 Kg
F BK A570 16 04	3 kreuzverleimte Schichten	50	1000 Kg
F BH A370 16 04	Graues Laminat mit Massivholzkante	40	800 Kg
F BH B370 16 04	Graues Laminat	40	800 Kg

Unterer Ablageboden, Art. Nr. F BI 1275 01 01 Tragkraft Kg 130



Art. Nr.	Plattentyp	↓ mm	⚠
F BI A570 40 04	Multiplex	50	1000 Kg
F BI A370 40 04	Multiplex	40	800 Kg
F BK A570 40 04	3 kreuzverleimte Schichten	50	1000 Kg
F BH A370 40 04	Graues Laminat mit Massivholzkante	40	800 Kg
F BH B370 40 04	Graues Laminat	40	800 Kg

Unterer Ablageboden, Art. Nr. F BI 1275 01 01 Tragkraft Kg 130

WORK20-75 B=2000 mm Werkbänke


T=750 mm

27x36 Eh

Plattentiefe 750 mm



Art. Nr. F BI B570 S1 08
Werkbank Abm.2000x800x900 mm H Ral 7035.
Ohne Werkzeug und Satz für die Einteilung der Schubladen.



grau Ral 7000	grün Ral 6011
F 01	F 02
blau Ral 5012	grau Ral 7035
F 04	F 08



Art. Nr.	Plattentyp	↓ mm	⚠
F BI A470 01 04	Multiplex	50	700 Kg
F BI A270 01 04	Multiplex	40	500 Kg
F BK A470 01 04	3 kreuzverleimte Schichten	50	700 Kg
F BH A270 01 04	Graues Laminat mit Massivholzkante	40	500 Kg
F BH B270 01 04	Graues Laminat	40	500 Kg

Unterer Ablageboden, Art. Nr. F BI 1840 00 00 Tragkraft Kg 85



Art. Nr.	Plattentyp	↓ mm	⚠
F BI A470 04 04	Multiplex	50	700 Kg
F BI A270 04 04	Multiplex	40	500 Kg
F BK A470 04 04	3 kreuzverleimte Schichten	50	700 Kg
F BH A270 04 04	Graues Laminat mit Massivholzkante	40	500 Kg
F BH B270 04 04	Graues Laminat	40	500 Kg

Unterer Ablageboden, Art. Nr. F BI 1840 00 00 Tragkraft Kg 85



Art. Nr.	Plattentyp	↓ mm	⚠
F BI A470 10 04	Multiplex	50	700 Kg
F BI A270 10 04	Multiplex	40	500 Kg
F BK A470 10 04	3 kreuzverleimte Schichten	50	700 Kg
F BH A270 10 04	Graues Laminat mit Massivholzkante	40	500 Kg
F BH B270 10 04	Graues Laminat	40	500 Kg

Unterer Ablageboden, Art. Nr. F BI 1840 00 00 Tragkraft Kg 85



Art. Nr.	Plattentyp	↓ mm	⚠
F BI A470 16 04	Multiplex	50	1000 Kg
F BI A270 16 04	Multiplex	40	800 Kg
F BK A470 16 04	3 kreuzverleimte Schichten	50	1000 Kg
F BH A270 16 04	Graues Laminat mit Massivholzkante	40	800 Kg
F BH B270 16 04	Graues Laminat	40	800 Kg

Unterer Ablageboden, Art. Nr. F BI 1275 01 01 Tragkraft Kg 130

PE = Auszugboden




Art. Nr.	Plattentyp	↓ mm	⚠
F BI A470 40 04	Multiplex	50	1000 Kg
F BI A270 40 04	Multiplex	40	800 Kg
F BK A470 40 04	3 kreuzverleimte Schichten	50	1000 Kg
F BH A270 40 04	Graues Laminat mit Massivholzkante	40	800 Kg
F BH B270 40 04	Graues Laminat	40	800 Kg

Unterer Ablageboden, Art. Nr. F BI 1275 01 01 Tragkraft Kg 130



Plattentiefe 800 mm



grau Ral 7000	grün Ral 6011
F 01	F 02
blau Ral 5012	grau Ral 7035
F 04	F 08



Art. Nr.	Plattentyp	↓ mm	⚠
F BI A584 01 04	Multiplex	50	1000 Kg
F BI A384 01 04	Multiplex	40	800 Kg
F BK A584 01 04	3 kreuzverleimte Schichten	50	1000 Kg
F BH A384 01 04	Graues Laminat mit Massivholzkante	40	800 Kg
F BH B384 01 04	Graues Laminat	40	800 Kg

Unterer Ablageboden, Art. Nr. F BI 2100 00 00 Tragkraft Kg 260



Art. Nr.	Plattentyp	↓ mm	⚠
F BI A584 04 04	Multiplex	50	1000 Kg
F BI A384 04 04	Multiplex	40	800 Kg
F BK A584 04 04	3 kreuzverleimte Schichten	50	1000 Kg
F BH A384 04 04	Graues Laminat mit Massivholzkante	40	800 Kg
F BH B384 04 04	Graues Laminat	40	800 Kg


Unterer Ablageboden, Art. Nr. F BI 2100 00 00 Tragkraft Kg 260

Art. Nr.	Plattentyp	↓ mm	⚠
F BI A584 46 04	Multiplex	50	1000 Kg
F BI A384 46 04	Multiplex	40	800 Kg
F BK A584 46 04	3 kreuzverleimte Schichten	50	1000 Kg
F BH A384 46 04	Graues Laminat mit Massivholzkante	40	800 Kg
F BH B384 46 04	Graues Laminat	40	800 Kg

Unterer Ablageboden, Art. Nr. F BI 2110 01 01 Tragkraft Kg 260



Mit 4 Schukosteckdosen 220-250V 10A 2P+T und magnetothermischem Schalter 2P 230V AC 10A, verkabelt



Art. Nr.	Plattentyp	↓ mm	⚠
F BI A584 28 04	Multiplex	50	1000 Kg
F BI A384 28 04	Multiplex	40	800 Kg
F BK A584 28 04	3 kreuzverleimte Schichten	50	1000 Kg
F BH A384 28 04	Graues Laminat mit Massivholzkante	40	800 Kg
F BH B384 28 04	Graues Laminat	40	800 Kg

Unterer Ablageboden mit 2 Halterungen, Art. Nr. F BI 1210 02 01 Tragkraft Kg 130

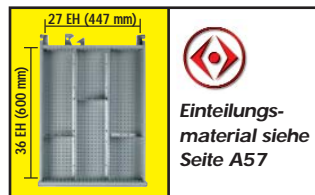
PE = Auszugboden

PR = Verstellboden

WORK25-75 B=2500 mm Werkbänke T=750 mm

27x36 Eh

Plattentiefe 750 mm



grau Ral 7000	grün Ral 6011
F 01	F 02
blau Ral 5012	grau Ral 7035
F 04	F 08



Art. Nr. F BI A584 S2 08
Werkbank Abm.2500x800x900 mm H Ral 7035.
Ohne Werkzeug und Satz für die Einteilung der
Schubladen.



Art. Nr.	Plattentyp	↓ mm	⚠
F BI A484 01 04	Multiplex	50	1000 Kg
F BI A284 01 04	Multiplex	40	800 Kg
F BK A484 01 04	3 kreuzverleimte Schichten	50	1000 Kg
F BH A284 01 04	Graues Laminat mit Massivholzkante	40	800 Kg
F BH B284 01 04	Graues Laminat	40	800 Kg

Unterer Ablageboden, Art. Nr. F BI 2100 00 00 Tragkraft Kg 260



Art. Nr.	Plattentyp	↓ mm	⚠
F BI A484 04 04	Multiplex	50	1000 Kg
F BI A284 04 04	Multiplex	40	800 Kg
F BK A484 04 04	3 kreuzverleimte Schichten	50	1000 Kg
F BH A284 04 04	Graues Laminat mit Massivholzkante	40	800 Kg
F BH B284 04 04	Graues Laminat	40	800 Kg


Unterer Ablageboden, Art. Nr. F BI 2100 00 00 Tragkraft Kg 260

Art. Nr.	Plattentyp	↓ mm	⚠
F BI A484 46 04	Multiplex	50	1000 Kg
F BI A284 46 04	Multiplex	40	800 Kg
F BK A484 46 04	3 kreuzverleimte Schichten	50	1000 Kg
F BH A284 46 04	Graues Laminat mit Massivholzkante	40	800 Kg
F BH B284 46 04	Graues Laminat	40	800 Kg

Unterer Ablageboden, Art. Nr. F BI 2110 01 01 Tragkraft Kg 260



Mit 4 Schukosteckdosen 220-250V 10A 2P+T und magnetothermischem Schalter
2P 230V AC 10A, verkabelt



Art. Nr.	Plattentyp	↓ mm	⚠
F BI A484 28 04	Multiplex	50	1000 Kg
F BI A284 28 04	Multiplex	40	800 Kg
F BK A484 28 04	3 kreuzverleimte Schichten	50	1000 Kg
F BH A284 28 04	Graues Laminat mit Massivholzkante	40	800 Kg
F BH B284 28 04	Graues Laminat	40	800 Kg


Unterer Ablageboden mit 2 Halterungen, Art. Nr. F BI 1210 02 01 Tragkraft Kg 130

PE = Auszugboden

PR = Verstellboden



Plattentiefe 800 mm



grau Ral 7000	grün Ral 6011
F 01	F 02
blau Ral 5012	grau Ral 7035
F 04	F 08



Art. Nr.	Plattentyp	↓ mm	⚠
F BI A598 01 04	Multiplex	50	800 Kg
F BK A598 01 04	3 kreuzverleimte Schichten	50	800 Kg
F BH A598 01 04	Graues Laminat mit Massivholzkante	50	800 Kg
F BH B598 01 04	Graues Laminat	50	800 Kg

Unterer Ablageboden, Art. Nr. F BI 2690 00 00 Tragkraft Kg 210




Art. Nr.	Plattentyp	↓ mm	⚠
F BI A598 04 04	Multiplex	50	800 Kg
F BK A598 04 04	3 kreuzverleimte Schichten	50	800 Kg
F BH A598 04 04	Graues Laminat mit Massivholzkante	50	800 Kg
F BH B598 04 04	Graues Laminat	50	800 Kg

Unterer Ablageboden, Art. Nr. F BI 2690 00 00 Tragkraft Kg 210

Art. Nr.	Plattentyp	↓ mm	⚠
F BI A598 22 04	Multiplex	50	800 Kg
F BK A598 22 04	3 kreuzverleimte Schichten	50	800 Kg
F BH A598 22 04	Graues Laminat mit Massivholzkante	50	800 Kg
F BH B598 22 04	Graues Laminat	50	800 Kg

Unterer Ablageboden, Art. Nr. F BI 2510 01 01 Tragkraft Kg 210



Art. Nr.	Plattentyp	↓ mm	⚠
F BI A598 16 04	Multiplex	50	1500 Kg
F BK A598 16 04	3 kreuzverleimte Schichten	50	1500 Kg
F BH A598 16 04	Graues Laminat mit Massivholzkante	50	1500 Kg
F BH B598 16 04	Graues Laminat	50	1500 Kg



Unterer Ablageboden mit 2 Halterungen, Art. Nr. F BI 1710 02 01 Tragkraft Kg 360

WORK30-75

B=3000 mm Werkbänke
T=750 mm

27x36 Eh

Plattentiefe 750 mm



grau Ral 7000	grün Ral 6011
F 01	F 02
blau Ral 5012	grau Ral 7035
F 04	F 08



Art. Nr. F BI G598 S1 04 Abm. 3000x800x900/1830 mm H Ral 5012.
Ohne Werkzeug und Satz für die Einteilung der Schubladen.

Art. Nr.	Plattentyp	↓ mm	⚠
F BI A498 01 04	Multiplex	50	800 Kg
F BK A498 01 04	3 kreuzverleimte Schichten	50	800 Kg
F BH A498 01 04	Graues Laminat mit Massivholzkante	50	800 Kg
F BH B498 01 04	Graues Laminat	50	800 Kg

Unterer Ablageboden, Art. Nr. F BI 2690 00 00 Tragkraft Kg 210



Art. Nr.	Plattentyp	↓ mm	⚠
F BI A498 04 04	Multiplex	50	800 Kg
F BK A498 04 04	3 kreuzverleimte Schichten	50	800 Kg
F BH A498 04 04	Graues Laminat mit Massivholzkante	50	800 Kg
F BH B498 04 04	Graues Laminat	50	800 Kg

Unterer Ablageboden, Art. Nr. F BI 2690 00 00 Tragkraft Kg 210

Art. Nr.	Plattentyp	↓ mm	⚠
F BI A498 22 04	Multiplex	50	800 Kg
F BK A498 22 04	3 kreuzverleimte Schichten	50	800 Kg
F BH A498 22 04	Graues Laminat mit Massivholzkante	50	800 Kg
F BH B498 22 04	Graues Laminat	50	800 Kg

Unterer Ablageboden, Art. Nr. F BI 2510 01 01 Tragkraft Kg 210



Art. Nr.	Plattentyp	↓ mm	⚠
F BI A498 16 04	Multiplex	50	1500 Kg
F BK A498 16 04	3 kreuzverleimte Schichten	50	1500 Kg
F BH A498 16 04	Graues Laminat mit Massivholzkante	50	1500 Kg
F BH B498 16 04	Graues Laminat	50	1500 Kg

Unterer Ablageboden mit 2 Halterungen, Art. Nr. F BI 1710 02 01 Tragkraft Kg 360


STANDARD B Schubladenschränke serie F DD (B) 27x36 Eh

Leere Schrank mit Vorbereitung für Schubladen 27x36 Eh



Art. Nr.	Abmessungen mm	Nutzhöhe mm	🔔
F DD 1020 00 04	564x726x283 H	200	3100Kg
F DD 1030 00 04	564x726x383 H	300	3100Kg
F DD 1050 00 04	564x726x600 H	500	3100Kg
F DD 1060 00 04	564x726x700 H	600	3100Kg
F DD 1070 00 04	564x726x800 H	700	3100Kg
F DD 1072 00 04	564x726x825 H	725	3100Kg
F DD 1075 00 04	564x726x850 H	750	3100Kg
F DD 1090 00 04	564x726x1000 H	900	3100Kg

grau Ral 7000 grün Ral 6011 blau Ral 5012 grau Ral 7035
 F 01 F 02 F 04 F 08



Ersatzschloss

Ersatzschloss (für Schränke)

R CSR 0003 00


Ersatzschloss (für Griffs der Türen)

R CSR 0035 00

Ersatzgriff (für Türen)

R XDA 0002 07

Leere Schrank mit Vorbereitung für Türen und Schubladen



Art. Nr.	Abmessungen mm	A Türhöhe	B Schubladenhöhe	C Nutzhöhe	🔔
F DD 1150 00 04	564x726x600 H	400	75	500	3100 Kg
F DD 1160 00 04	564x726x700 H	400	175	600	3100 Kg
		425	150	600	3100 Kg
		500	75	600	3100 Kg
F DD 1170 00 04	564x726x800 H	400	275	700	3100 Kg
		425	250	700	3100 Kg
		500	175	700	3100 Kg
		575	100	700	3100 Kg
		600	75	700	3100 Kg
F DD 1172 00 04	564x726x825 H	400	300	725	3100 Kg
		425	275	725	3100 Kg
		500	200	725	3100 Kg
		575	125	725	3100 Kg
F DD 1175 00 04	564x726x850 H	400	325	750	3100 Kg
		425	300	750	3100 Kg
		500	225	750	3100 Kg
		575	150	750	3100 Kg
F DD 1190 00 04	564x726x1000 H	400	475	900	3100 Kg
		425	450	900	3100 Kg
		500	375	900	3100 Kg
		575	300	900	3100 Kg
		600	275	900	3100 Kg

⚠️ Hinter Türen können keine Schubladen eingebaut werden.

grau Ral 7000 grün Ral 6011
 F 01 F 02

blau Ral 5012 grau Ral 7035
 F 04 F 08

Reversible Tür

⚠️ Hinter Türen können keine Schubladen eingebaut werden.



Art. Nr. Höhe (A)

F DD 9640 01 04	400 mm
F DD 9642 01 04	425 mm
F DD 9645 01 04	500 mm
F DD 9649 01 04	575 mm
F DD 9650 01 04	600 mm

Achtung: Dieser Türtyp dient für das vollständige Schließen des Schrankes. Die Tür kann mit Rechts- oder mit Linksöffnung montiert sein.

grau Ral 7000 grün Ral 6011
 F 01 F 02

blau Ral 5012 grau Ral 7035
 F 04 F 08

Leerer Schrank mit Tür



Art. Nr.	Abmessungen mm	Türhöhe	Nutzhöhe	🔔
F DD 1260 D0 04	564x726x700 H Tür mit Öffnung von rechts	600	600	3100Kg
F DD 1261 D0 04	564x726x700 H Tür mit Öffnung von links	600	600	3100Kg

grau Ral 7000 grün Ral 6011 blau Ral 5012 grau Ral 7035
 F 01 F 02 F 04 F 08

⚠️ Hinter Türen können keine Schubladen eingebaut werden.

Sockel



Ral 9011

Art. Nr. F DD 9300 00 07

Sockelhöhe 50 mm.

Art. Nr. F DD 9330 00 07

Sockelhöhe 100 mm.


Schubladen



Hinter Türen können keine Schubladen eingebaut werden.

Art. Nr.	Abmessungen utili mm	Fronthöhe mm		Auszug
F DD 8050 00 04	447x600x36 H	50	60Kg	87%
F DD 8075 00 04	447x600x61 H	75	80Kg	87%
F DD 8100 00 04	447x600x86 H	100	100Kg	87%
F DD 8125 00 04	447x600x111 H	125	100Kg	87%
F DD 8150 00 04	447x600x136 H	150	100Kg	87%
F DD 8200 00 04	447x600x186 H	200	100Kg	87%
F DD 8250 00 04	447x600x236 H	250	100Kg	87%
F DD 8300 00 04	447x600x286 H	300	100Kg	87%

grau Ral 7000	grün Ral 6011	blau Ral 5012	grau Ral 7035
F 01	F 02	F 04	F 08



Einteilungsmaterial: siehe Seite A57


Auszugböden



grün Ral 6011
F 02
grau Ral 7000
F 01
blau Ral 5012
F 04

Art. Nr.	Nutzabmessungen mm	
F DD 8000 00 04	435x610	70Kg

Verstellböden



grün Ral 6011
F 02
grau Ral 7000
F 01
blau Ral 5012
F 04

Art. Nr.	Nutzabmessungen mm	
F DD 9100 01 04	500x600	70Kg

STANDARD BH Schubladenschränke Serie F DE (BH) 27x36 Eh

grau Ral 7000	grün Ral 6011	blau Ral 5012	grau Ral 7035
F 01	F 02	F 04	F 08



Art. Nr. F DE 1010 01 04

Schubladenschrank mit 1 einfachauszugsschublade. Abm. 565x725x155 mm H. Schubladentragkraft: 60 Kg.



Art. Nr. F DE 1020 01 04

Schubladenschrank mit 1 einfachauszugsschublade. Abm. 565x725x255 mm H. Schubladentragkraft: 60 Kg.



Art. Nr. F DE 1020 02 04

Schubladenschrank mit 2 einfachauszugsschubladen. Abm. 565x725x255 mm H. Schubladentragkraft: 60 Kg.



Art. Nr. F DE 1030 02 04

Schubladenschrank mit 3 einfachauszugsschubladen. Abm. 565x725x355 mm H. Schubladentragkraft: 60 Kg.



Art. Nr. F DE 1045 04 04

Schubladenschrank mit 4 einfachauszugsschubladen. Abm. 565x725x505 mm H. Schubladentragkraft: 40 Kg.



Art. Nr. F DE 1070 01 04

Schubladenschrank mit 5 einfachauszugsschubladen. Abm. 565x725x800 mm H. Schubladentragkraft: 60 Kg.

Leerer Schrank



grau Ral 7000
F 01
grün Ral 6011
F 02
blau Ral 5012
F 04
grau Ral 7035
F 08

Art. Nr.	Abmessungen utili mm	Nutzhöhe
F DE 1010 00 04	565x725x155 H	100
F DE 1020 00 04	565x725x255 H	200
F DE 1030 00 04	565x725x355 H	300
F DE 1045 00 04	565x725x505 H	450
F DE 1070 00 04	565x725x800 H	700

Schubladen



Art. Nr.	Abmessungen utili mm	Fronthöhe mm		Auszug
F DE 8050 00 04	447x600x36 H	50	60Kg	87%
F DE 8100 00 04	447x600x86 H	100	60Kg	87%
F DE 8150 00 04	447x600x136 H	150	60Kg	87%
F DE 8200 00 04	447x600x186 H	200	60Kg	87%
F DE 8300 00 04	447x600x286 H	300	60Kg	87%

grau Ral 7000	grün Ral 6011	blau Ral 5012	grau Ral 7035
F 01	F 02	F 04	F 08



Befestigungsmaterial

Art. Nr.

F BL 9011 00 00




Werkbankfuß



- grau Ral 7000
 F 01
- grün Ral 6011
 F 02
- blau Ral 5012
 F 04
- grau Ral 7035
 F 08

Art. Nr.	Abmessungen mm
F BL 6024 00 04	80x575x800 H
F BL 6039 00 04	80x575x850 H

Multiplexplatte Dicke 25 mm



Platten- abmessungen mm	Art. Nr. ↓ mm 25
860x600	F BI 0860 00 00
995x600	F BI 0995 00 00
1150x600	F BI 1150 00 00
1275x600	F BI 1275 00 00
1340x600	F BI 1340 00 00
1420x600	F BI 1420 00 00
1840x600	F BI 1840 00 00

MULTIPLXPLATTE

Die Multiplexplatten bestehen aus mehreren Schichten Buchenholz, die geschliffen, verleimt und zusammengepresst werden. Sie bilden auf diese Weise eine unverformbare Fläche, die Lasten und Abnutzung widersteht.



Die Schränke der Serie FLEXA können durch die 4 Löcher im Deckel an den Holzplatten befestigt werden.

Zur Befestigung des Schrankes an der Platte muss Art. Nr. F BL 9011 00 00 verwendet werden, der Schrauben und Büchse umfasst.



Schränke
siehe Seite
A1-A40



